



MONITORAGGIO CAMPAGNA DI VACCINAZIONE ANTI-COVID19

ultimo aggiornamento

venerdì 26 marzo 2021

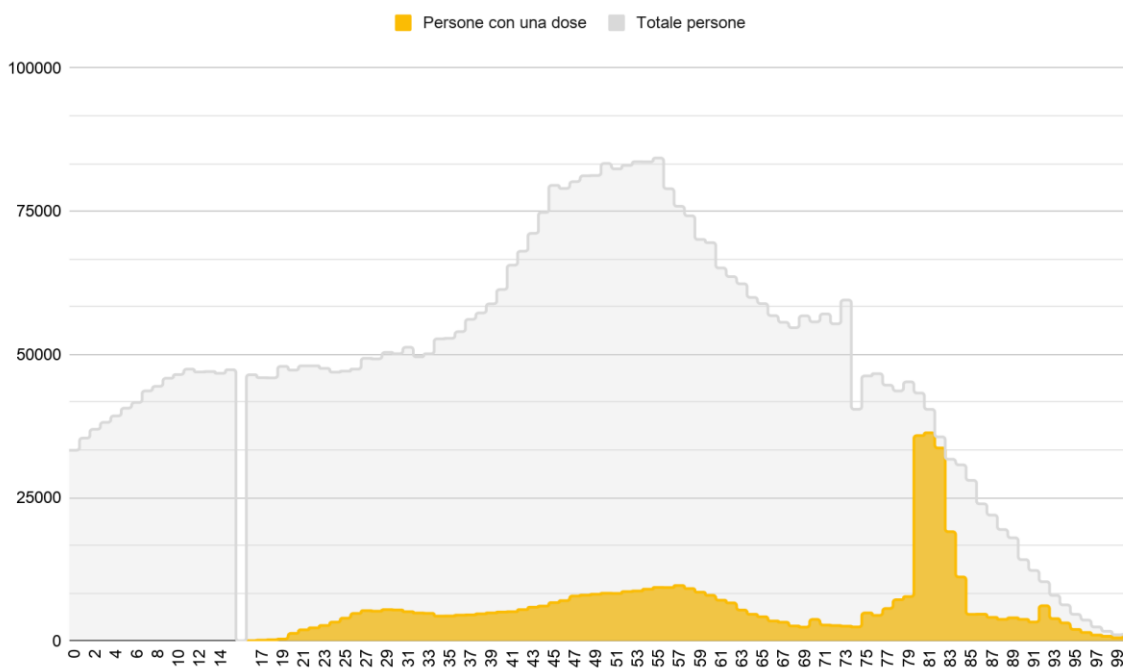
23.30

1. Variazione rispetto al report precedente

Δ dosi somministrate	Δ prime dosi	Δ cicli completati
+29903	+24502	+5357
totale 739766	totale 512848	totale 226837

2. Sintesi generale

Copertura popolazione Regione del Veneto (UNA DOSE) per età

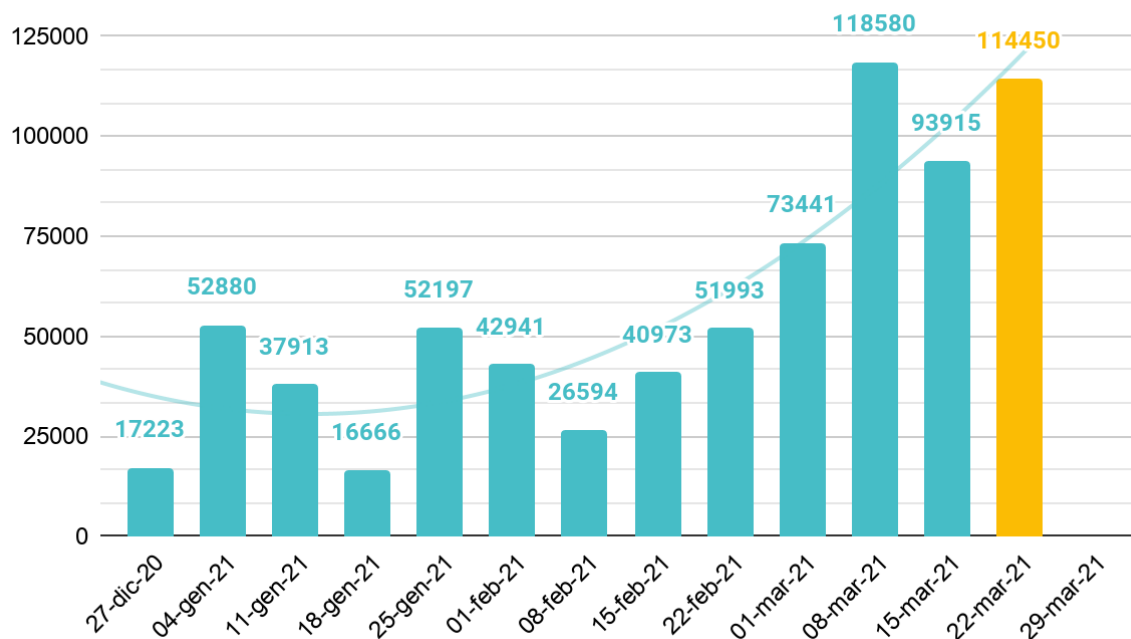


Totale dosi somministrate	Totale prime dosi	Totale cicli completati
739766	512848	226837
82,3% dosi fornite	10,5% popolazione	4,6% popolazione

% di popolazione 80+ con almeno una dose: 51,1%



Andamento settimanale (DOSI)



Il dato relativo alla settimana in corso è parziale, pertanto la stima dell'andamento complessivo (rappresentata dalla linea di tendenza) può essere valutata solo al termine della settimana

3. Dettaglio per Azienda

DATO GIORNALIERO

AZIENDA	popolazione target (16+)	Δ
ULSS n. 1 Dolomiti	178930	2404
ULSS n. 2 Marca Trevigiana	752133	4539
ULSS n. 3 Serenissima	541781	3080
ULSS n. 4 Veneto Orientale	197027	1393
ULSS n. 5 Polesana	210353	1674
ULSS n. 6 Euganea	800205	6430
ULSS n. 7 Pedemontana	311454	1424
ULSS n. 8 Berica	421964	3220
ULSS n. 9 Scaligera	784077	4984
AOUPD	nd	342
AOUIVR	nd	413
IOV	nd	0
TOTALE	4197924	29903

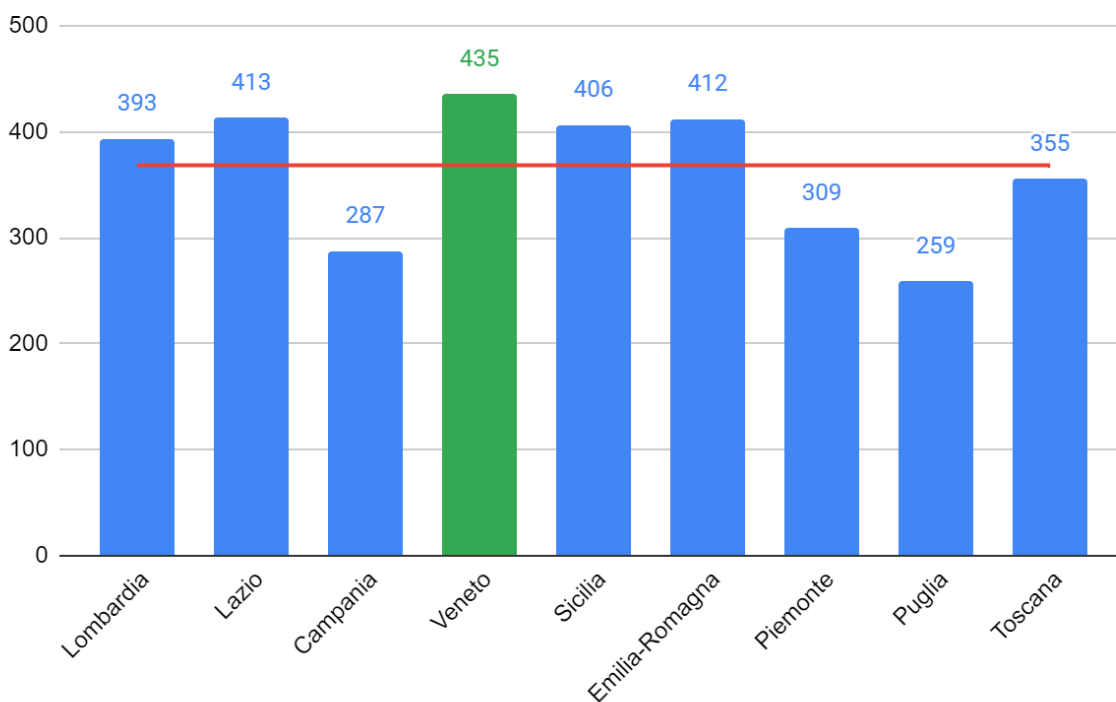
NB è riportata la variazione rispetto al report del giorno precedente

**DATO TOTALE**

AZIENDA	popolazione target (16+)	totale da inizio campagna
ULSS n. 1 Dolomiti	178930	37623
ULSS n. 2 Marca Trevigiana	752133	128122
ULSS n. 3 Serenissima	541781	96251
ULSS n. 4 Veneto Orientale	197027	29959
ULSS n. 5 Polesana	210353	44263
ULSS n. 6 Euganea	800205	122670
ULSS n. 7 Pedemontana	311454	50688
ULSS n. 8 Berica	421964	72184
ULSS n. 9 Scaligera	784077	113511
AOUPD	<i>nd</i>	19705
AOUIVR	<i>nd</i>	19217
IOV	<i>nd</i>	5573
TOTALE	4197924	739766

4. Confronto tra le Regioni più popolate

Media vaccinazioni al giorno ogni 100.000 abitanti (settimana in corso: 22 - 25 marzo)



Fonte dati: dashboard nazionale 26 marzo 2021 ore 9.00