



MONITORAGGIO CAMPAGNA DI VACCINAZIONE ANTI-COVID19

ultimo aggiornamento

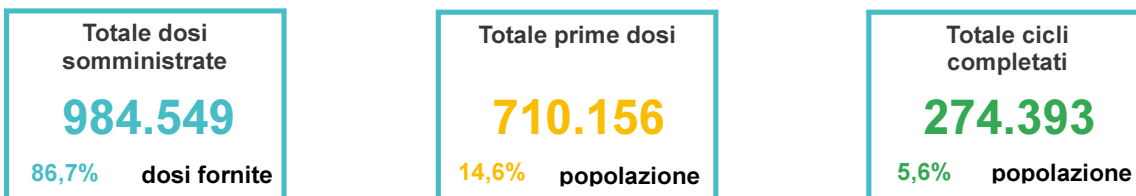
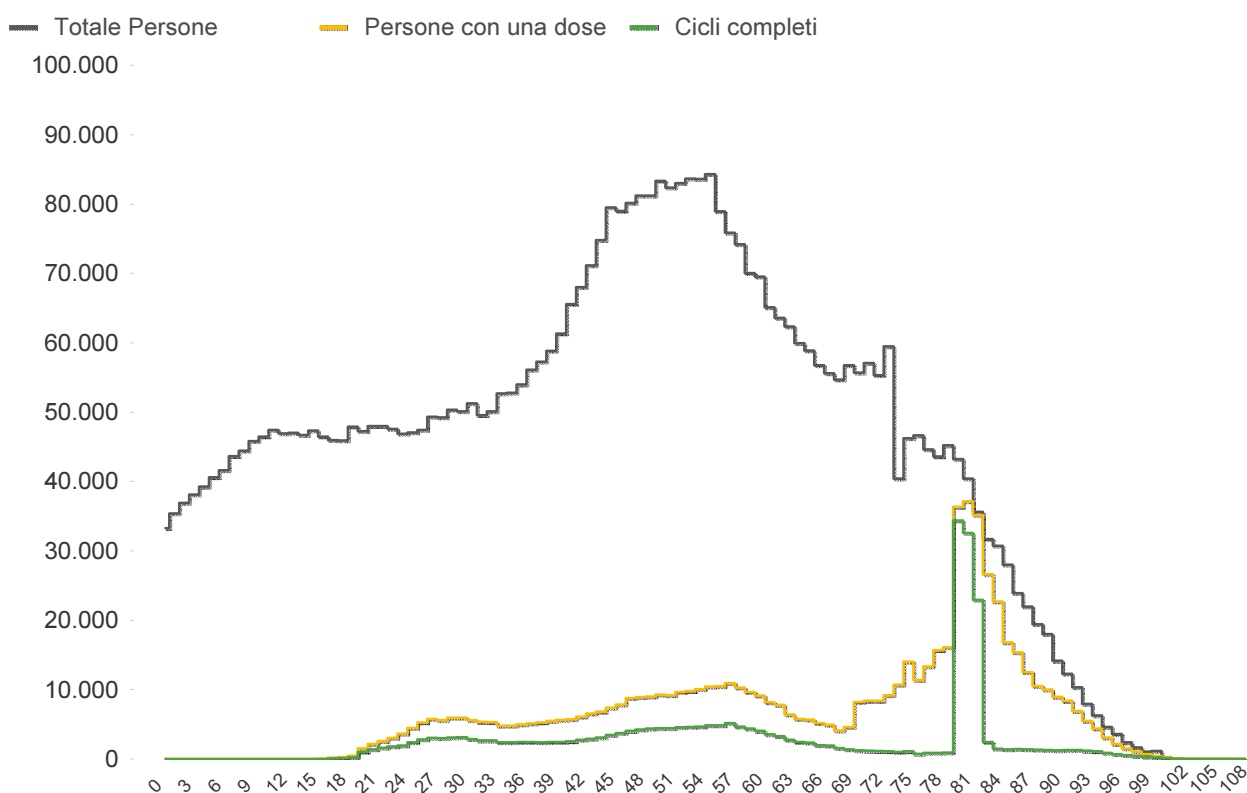
04/04/2021 23:59

Variatione rispetto al report del giorno precedente



Sintesi generale

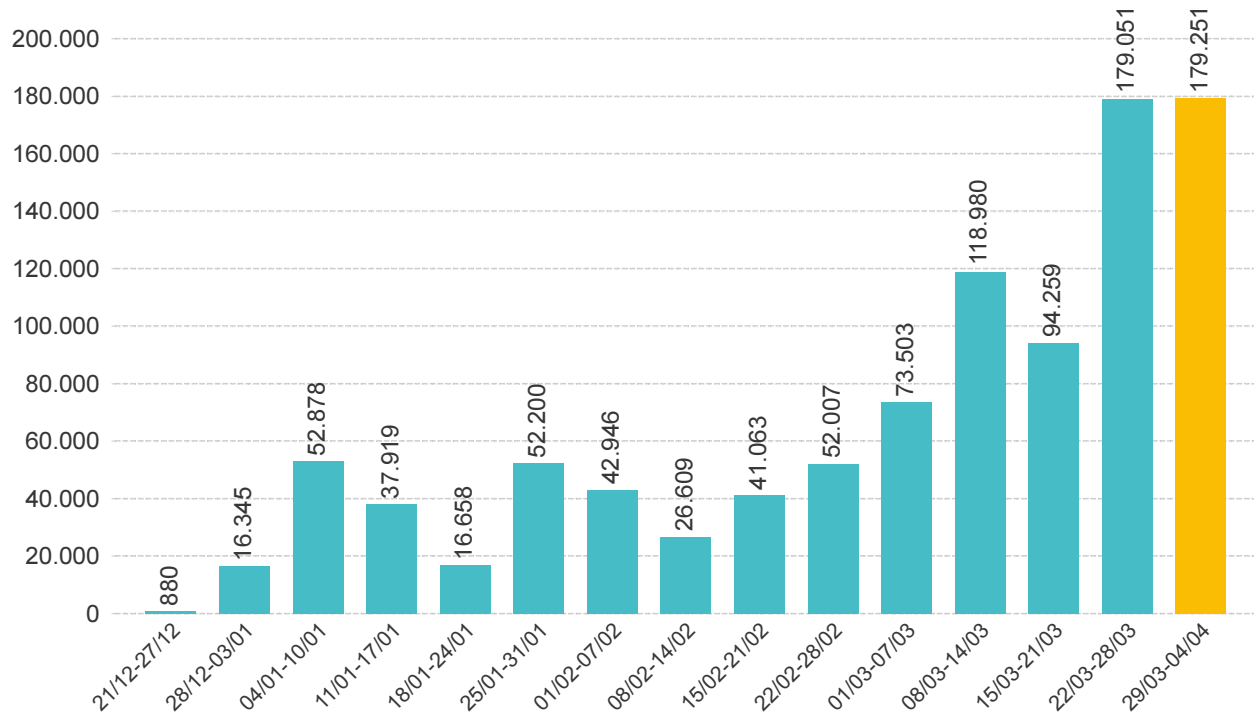
Copertura popolazione regione del Veneto per età



% di popolazione 80+ con almeno una dose: 74,4%

NB : La popolazione di riferimento è la popolazione ISTAT

"Il dato relativo alle dosi somministrate indica la variazione del totale delle dosi registrate rispetto al giorno precedente. Pertanto, a seguito di verifica, sono sempre possibili eventuali aggiornamenti dei dati."

**SOMMINISTRAZIONI****Andamento settimanale (DOSI)****Dettaglio per Azienda**

Azienda	Δ	totale da inizio campagna
ULSS n. 1 Dolomiti	16	52.997
ULSS n. 2 Marca Trevigiana	1	163.744
ULSS n. 3 Serenissima	866	126.342
ULSS n. 4 Veneto Orientale	1.551	40.914
ULSS n. 5 Polesana	980	57.779
ULSS n. 6 Euganea + AOUPD	1.316	186.646
ULSS n. 7 Pedemontana	2	68.680
ULSS n. 8 Berica	656	97.336
ULSS n. 9 Scaligera + AOUIVR	2.454	181.568
Istituto Oncologico Veneto	0	8.543
Totale	7.842	984.549

NB è riportata la variazione rispetto al report del giorno precedente



CONFRONTO CON LE REGIONI PIU' POPOLOSE

Media vaccinazioni al giorno ogni 10.000 abitanti (ultimi 7 giorni)

