

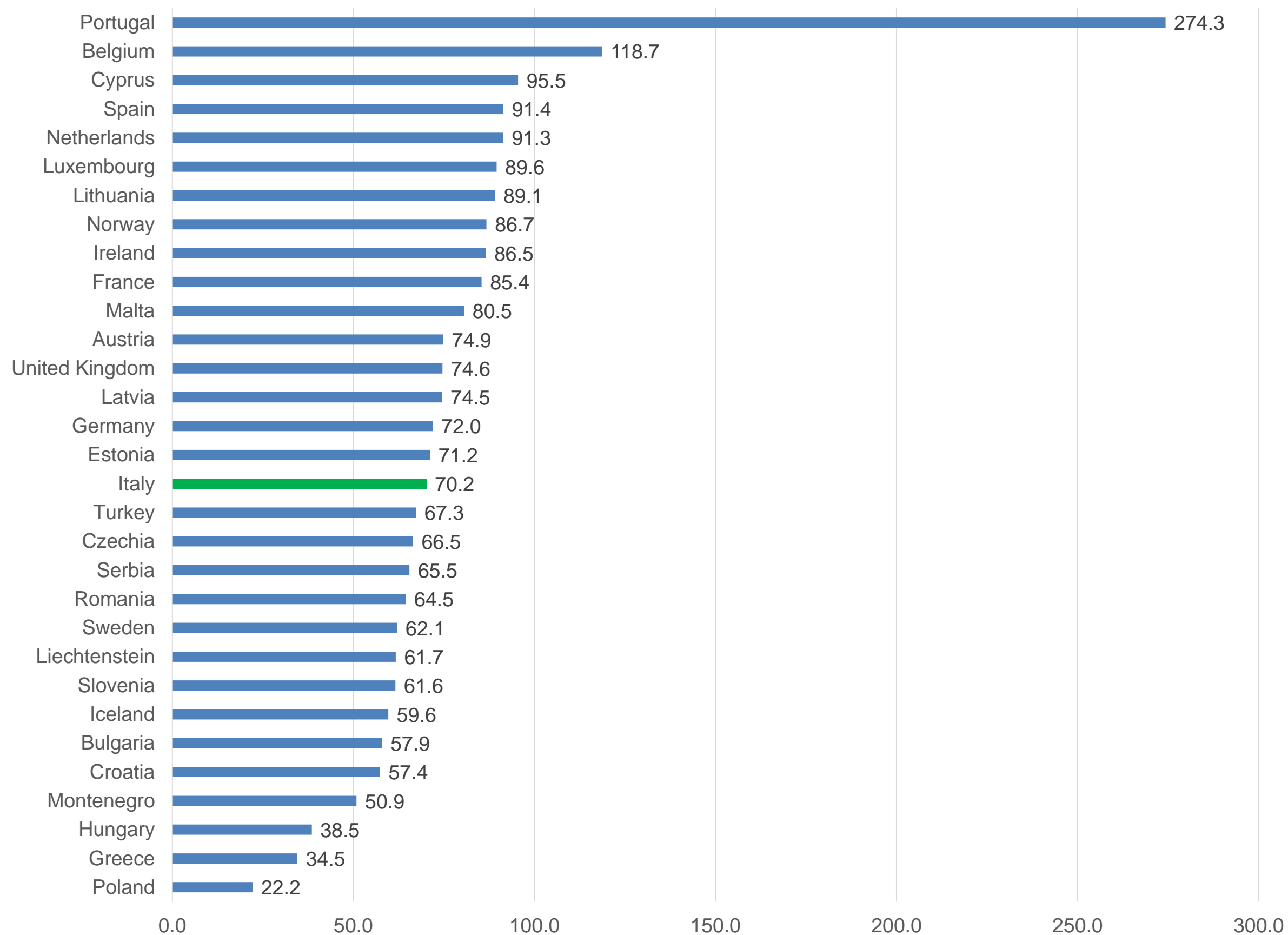


I MEDICI DI MEDICINA GENERALE IN VENETO

dati 2021/2035 elaborati da
Stefano Dal Pra Caputo & Francesco Peron
per conto del



Confronto tra Paesi europei per numero di medici di medicina generale ogni 100.000 abitanti - Anno 2020



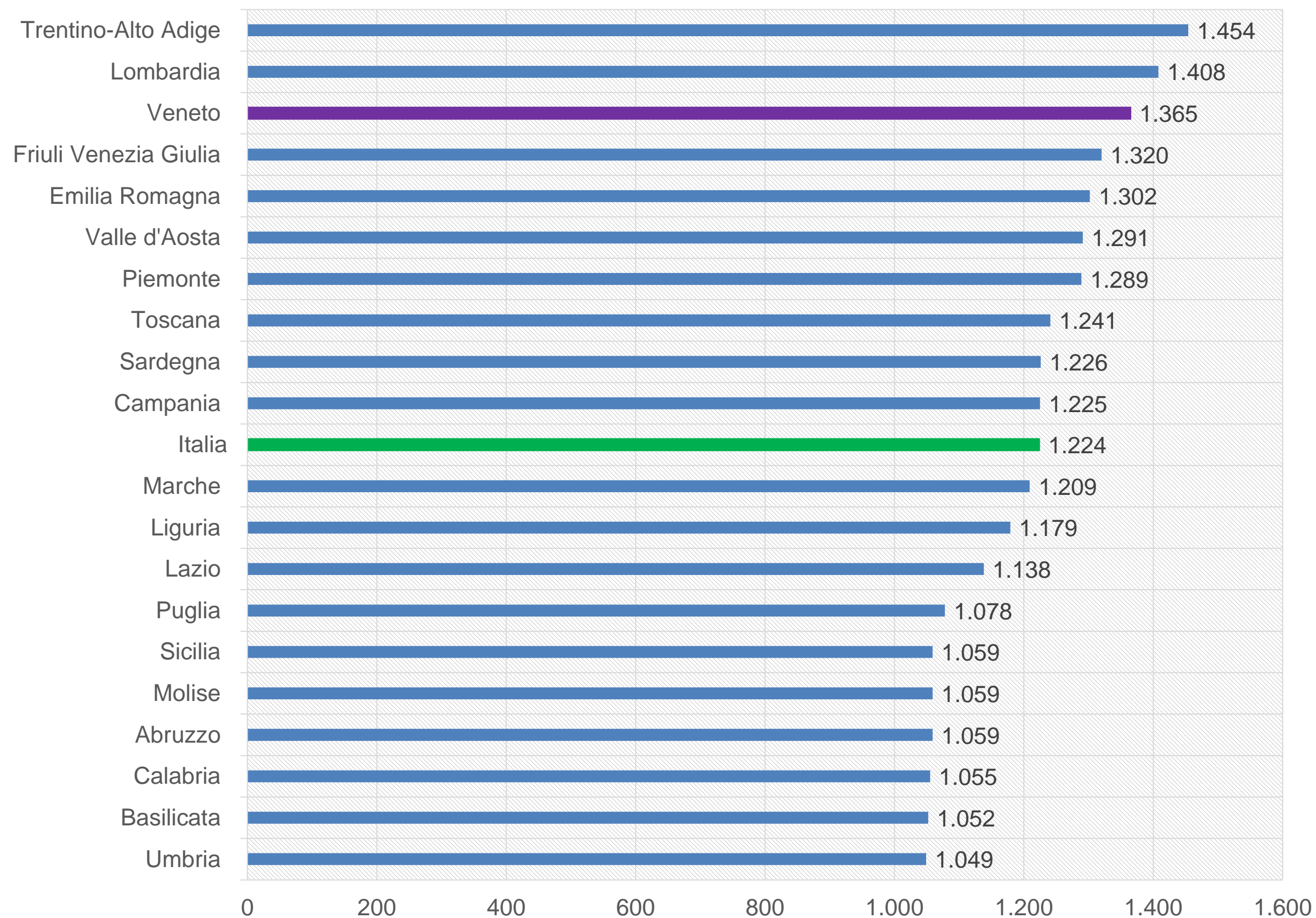
Il Paese con il maggior numero di medici per 100.000 abitanti è il Portogallo con 274,3. **L'Italia ne ha 70,2.** Questo valore ci posiziona al diciassettesimo posto tra i Paesi del continente europeo.

L'Italia ha un valore nettamente più basso sia rispetto alla Spagna (91.4) che alla Francia (85,4).



Numero medio di assistiti per medico di medicina generale (confronto tra regioni)

Anno 2019

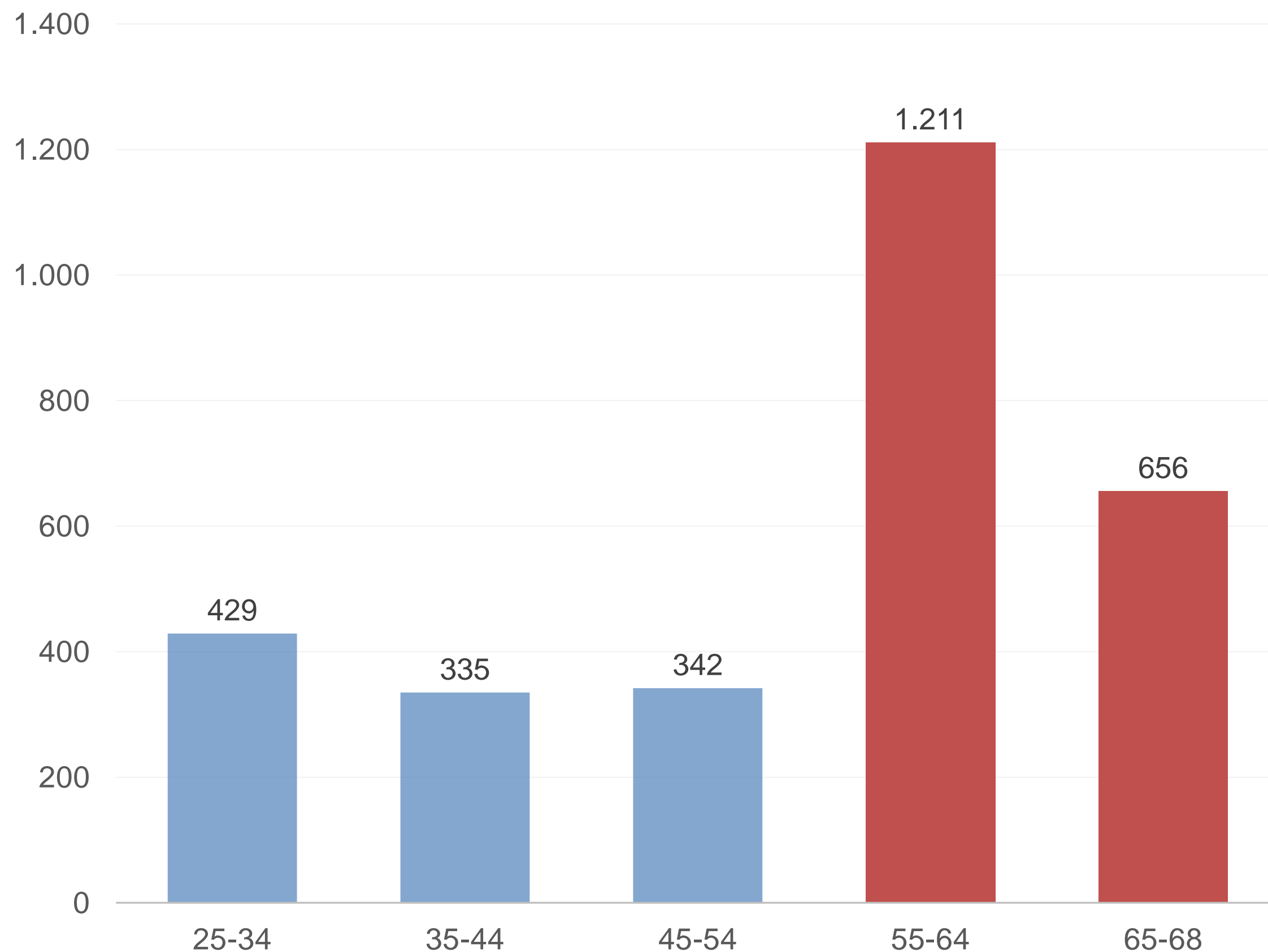


Prima della pandemia da covid-19, il Veneto risultava essere terzo in Italia con una media di 1.365 pazienti per MMG, **+141 rispetto alla media nazionale.**



Numero di medici di medicina generale per fasce d'età

Regione Veneto - Anno 2021



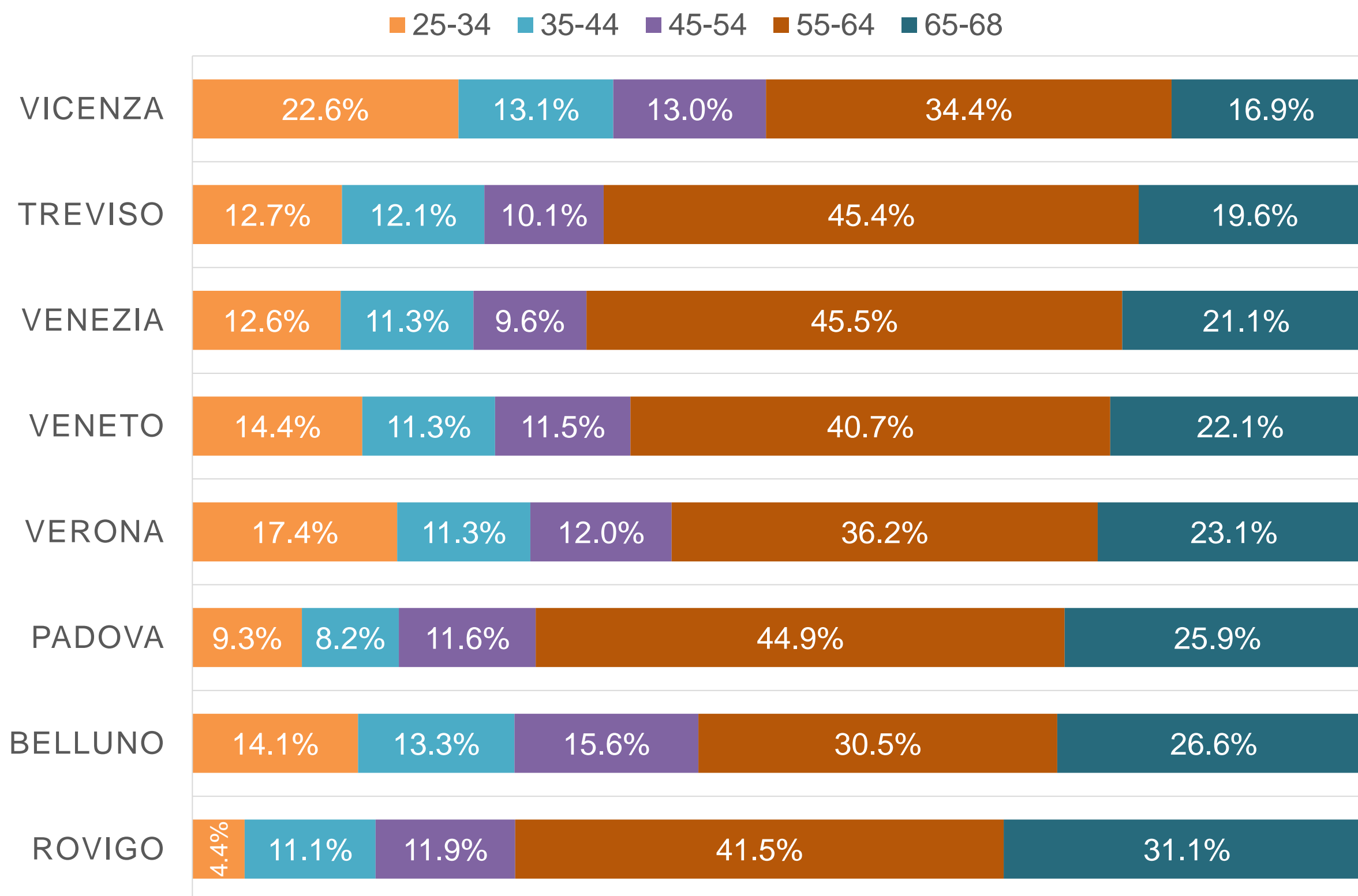
Il totale dei MMG nel 2021 è pari a 2.973.

I MMG under 55 (1.106) rappresentano il 37,2% mentre gli over 55 (1.867) sono il 62,8%.



Percentuale di medici di medicina generale per fascia d'età e Provincia

Anno 2021- In ordine crescente di peso % della fascia 65-68 anni

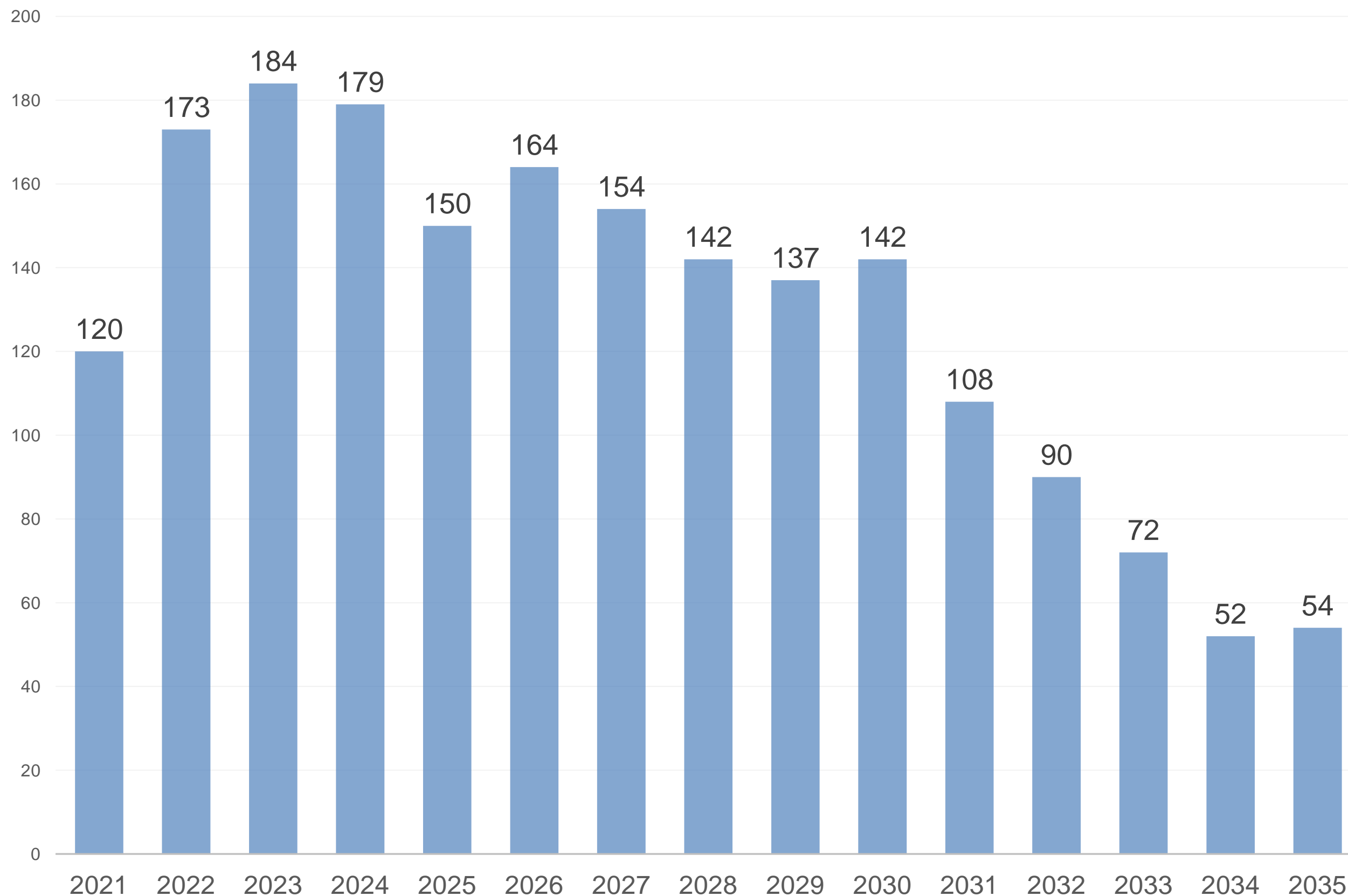


Le province di Rovigo e Belluno registrano la maggiore presenza di medici di famiglia tra i 65 e 68 anni, quindi prossimi alla pensione.

Nel Polesine quasi un medico su tre ha un'età tra i 65 e i 68 anni. Questo vuol dire che nei prossimi 3 o 4 anni un terzo dei medici del territorio cesserà la propria attività. Sempre in provincia di Rovigo, il 41,5% ha un'età compresa tra i 55 e 64 anni: nei prossimi 13 anni, quindi, oltre il 70% dei MMG attualmente attivi dovrà essere sostituito.

In provincia di Belluno, oltre un quarto del totale dei MMG ha un'età compresa tra i 65 e i 68 anni. La provincia più «virtuosa» in questo senso è Vicenza con il 16,9%.

Medici di medicina generale pensionandi* nel periodo 2021/2035



* Con il termine pensionando si identifica un MMG che compie i 68 anni nel corso dell'anno di riferimento

Fonte: Elaborazioni su dati Regione Veneto

Si stima che il totale dei medici di medicina generale pensionandi tra il 2021 e il 2035 sarà di 1921.

Il picco verrà raggiunto nel 2023 e nel 2024 con 184 e 179 pensionandi.

Dal 2023 al 2030 si prevede un valore costantemente sopra le 130 unità.



Medici di medicina generale pensionandi per Provincia

Previsione su 2023 e 2035

| | Medici di medicina generale 2021 | Pensionandi nel periodo 2021 - 2023 | Pensionandi nel periodo 2021 - 2035 | Pensionandi 2021 - 2023 su tot. MMG 2021 | Pensionandi entro il 2035 su tot. MMG 2021 |
|----------------|----------------------------------|-------------------------------------|-------------------------------------|--|--|
| Belluno | 128 | 21 | 78 | 16,4% | 60,9% |
| Padova | 559 | 105 | 405 | 18,8% | 72,5% |
| Rovigo | 135 | 31 | 101 | 23,0% | 74,8% |
| Treviso | 504 | 72 | 340 | 14,3% | 67,5% |
| Venezia | 532 | 89 | 362 | 16,7% | 68,0% |
| Vicenza | 540 | 59 | 283 | 10,9% | 52,4% |
| Verona | 575 | 100 | 352 | 17,4% | 61,2% |
| Veneto | 2.973 | 477 | 1.921 | 16,0% | 64,6% |

In alcuni territori provinciali circa un quinto dei MMG in attività nel 2021 sarà andato in pensione entro la fine del 2023.

Nel breve termine quindi il ricambio è forte e presente in tutte le province, in misura più marcata a Rovigo e a Padova (rispettivamente il 23% e il 18,8%).

In provincia di Rovigo il 74,8% dei MMG che nel 2021 era in servizio avrà concluso la propria attività di assistenza entro il 2035, mentre in provincia di Vicenza, la più «virtuosa», il dato si attesta al 52,4%.



Borse di formazione per medici di medicina generale nelle regioni italiane

2014/2021

| | 2014 | 2015 | 2016 | 2017 | 2018 | 2019 | 2020 | 2021 | Totale | Borse ogni 1000 abitanti |
|-----------------------|------|------|------|------|------|------|------|------|--------|--------------------------|
| Abruzzo | 20 | 20 | 20 | 20 | 38 | 30 | 25 | 76 | 249 | 0,20 |
| Basilicata | 25 | 25 | 25 | 25 | 33 | 18 | 19 | 32 | 202 | 0,37 |
| Calabria | 22 | 22 | 22 | 22 | 64 | 60 | 29 | 108 | 349 | 0,19 |
| Campania | 80 | 80 | 80 | 80 | 192 | 140 | 111 | 319 | 1082 | 0,19 |
| Emilia Romagna | 60 | 60 | 70 | 80 | 167 | 132 | 95 | 239 | 903 | 0,20 |
| Friuli Venezia Giulia | 20 | 20 | 20 | 20 | 40 | 40 | 40 | 57 | 257 | 0,21 |
| Lazio | 85 | 85 | 70 | 70 | 174 | 183 | 101 | 304 | 1072 | 0,19 |
| Liguria | 35 | 35 | 35 | 40 | 63 | 51 | 40 | 85 | 384 | 0,25 |
| Lombardia | 90 | 90 | 90 | 100 | 317 | 313 | 174 | 626 | 1800 | 0,18 |
| Marche | 25 | 25 | 25 | 25 | 55 | 49 | 30 | 82 | 316 | 0,21 |
| Molise | 20 | 20 | 20 | 25 | 20 | 10 | 18 | 17 | 150 | 0,52 |
| Piemonte | 80 | 110 | 110 | 120 | 189 | 120 | 119 | 234 | 1082 | 0,25 |
| Puglia | 120 | 100 | 80 | 100 | 164 | 125 | 100 | 226 | 1015 | 0,26 |
| Sardegna | 30 | 30 | 30 | 40 | 40 | 45 | 45 | 84 | 344 | 0,22 |
| Sicilia | 100 | 100 | 80 | 120 | 186 | 140 | 89 | 322 | 1137 | 0,24 |
| Toscana | 78 | 78 | 80 | 80 | 151 | 120 | 120 | 200 | 907 | 0,25 |
| Umbria | 27 | 30 | 27 | 30 | 41 | 38 | 29 | 47 | 269 | 0,31 |
| Valle d'Aosta | 3 | 2 | 3 | 8 | 8 | 8 | 8 | 10 | 50 | 0,41 |
| Veneto | 50 | 50 | 25 | 50 | 126 | 118 | 85 | 306 | 810 | 0,17 |

Nel periodo 2014/2021 in Veneto sono state messe a bando 810 borse di formazione per MMG.

Il Piemonte e l'Emilia Romagna, con circa mezzo milione di abitanti in meno del Veneto, hanno messo a bando nello stesso periodo rispettivamente 1082 e 903 borse, mentre la Toscana con circa 1 milione e 200 mila abitanti in meno ha messo a disposizione 97 borse più del Veneto.

Per numero di borse di formazione ogni 1000 abitanti il Veneto si posiziona all'ultimo posto.

Dato Trentino Alto Adige non disponibile





I MEDICI DI MEDICINA GENERALE IN VENETO

dati 2021/2035 elaborati da
Stefano Dal Pra Caputo & Francesco Peron
per conto del

